ONline ANLEITUNGEN

Pulli in Gabelhäkelei (9601077_11)

Gr. 36-38 und 40- 42. Die Angaben für Gr. 40-42 stehen in Klammern. Ist nur eine Angabe vorhanden, gilt diese für beide Größen.

Material: LINIE 107 SUPERSOFT Fb. 247 (aqua) 300 (350) g, Netzgabeln (von Prym Art. 611 688) und eine Häkelnadel Nr. 3 - 3,5

Grundmuster: Mit der breiten Netzgabel die entsprechende Schlaufenanzahl häkeln = M Zahl teilbar durch 12. Eine Arbeitsanleitung für die Grundtechnik liegt der Verpackung bei. Die offenen Schlaufen wie folgt zusammenhäkeln: Auf der **1. Seite** 6 Schlaufen mit 1 fM zus. häkeln, * auf die folgenden 12 Schlaufen je 1 fM häkeln, 12 Schlaufen mit 1 fM zus.häkeln, ab * wdh und am Ende die letzten 6 Schlaufen zus. häkeln. Noch 1 R Stb (D-Stb) häkeln. Die **2. Seite** gegengleich arbeiten: 6 Schlaufen mit je 1 fM behäkeln, * 12 Schlaufen mit 1 fM zus.häkeln, auf die folgenden 12 Schlaufen je 1 fM häkeln, ab * wdh und auf die letzten 6 Schlaufen je 1 fM häkeln. Diese Seite noch nicht mit Stb (DStb) behäkeln

Maschenprobe:
Streifen mit beidseitig 1 R Stb (D-Stb) = 8 (9) cm breit und ein Musterrapport = 24 Schlaufen = 10 cm

ANLEITUNG
Für Vorder- und Rückenteil (ohne Schulternaht) 2 Streifen mit je 264 Schlaufen. Vorderund Rückenteil: je 3 Streifen mit 132 Schlaufen. Für jeden Ärmel je 2 Streifen mit 96 Schlaufen. Die einzelnen Streifen mit fM und Stb (D-Stb) behäkeln, wie unter Grundmuster beschrieben, siehe auch Schema.

Fertigstellung: Die Streifen nach dem Schnitt zusammenfügen: Auf der 2. Seite der Streifen 1 R Stb (D-Stb) häkeln, dabei alle Streifen zusammenhäkeln. Seiten- und Ärmelnähte zusammenhäkeln.

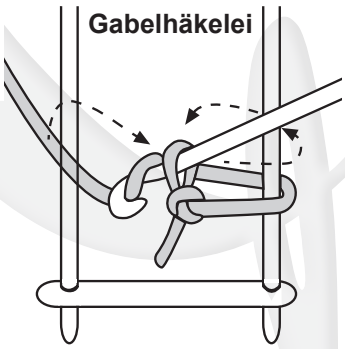
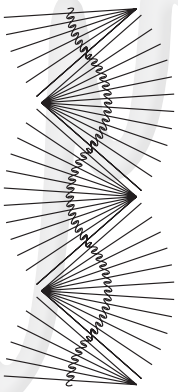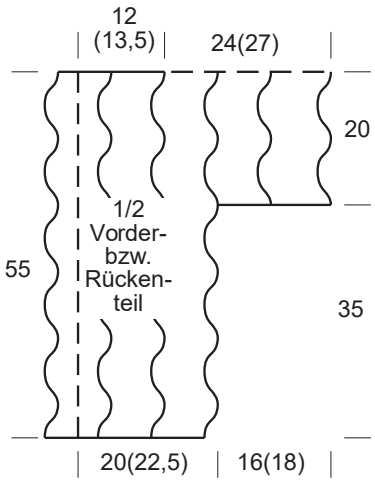
Schema